

SKRÓCONA INSTRUKCJA OBSŁUGI PRALKI AWCN 10DA

Szanowny kliencie!

Prawidłowa obsługa pralki przedłuża jej żywotność dlatego pamiętaj aby:

- uszczelka bębna była sucha (po praniu nie zamykaj szczelnie drzwi);
- pralkę czyścić delikatnymi środkami czyszczącymi, nie szorować środkami ściernymi.




1. Przygotowanie do prania

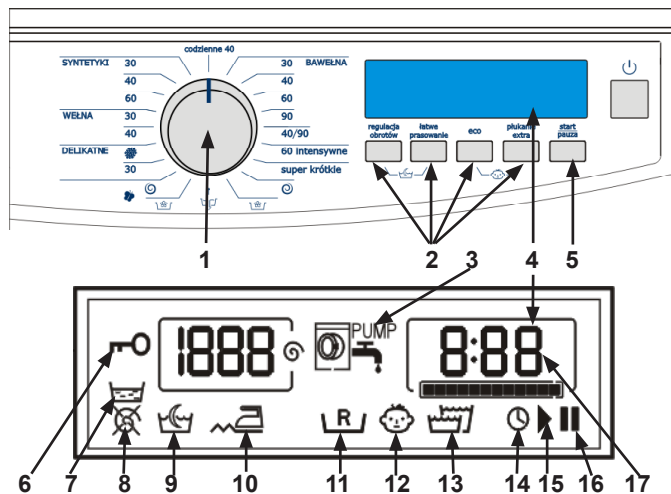
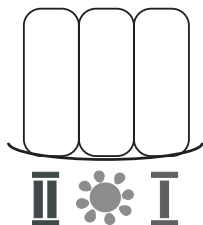
- opróżnić kieszenie
- zapiąć zamki błyskawiczne
- drobne rzeczy włożyć w worki do prania

- Otwórz drzwi pralki naciskając uchwyt od wewnętrznej strony.

- Włóż posegregowaną odzież do pralki:
Bawełna - max pełen bęben
Syntetyki - max 1/2 bębna,
Jedwab, Wełna - max 1/3 bębna.

2. Dozowanie środków piorących

- Otwórz pojemnik na środki piorące pociągnij za uchwyt.
- Wsyp lub wlej środek piorący w ilości zalecanej przez producenta środka piorącego do właściwej komory.
- Wlej środek uszlachetniający - (np. zmiękczający) wybierz komorę detergentów.
- Komora na środek do **PRANIA ZASADNICZEGO.** 
- Komora na środek zmiękczający i inne środki specjalne w płynie. 
- Komora na środek do **PRANIA WSTĘPNEGO.** 




- [1] - pokrętko wyboru programu
- [2] - przyciski funkcji dodatkowych
- [3] - symbol błędów
- [4] - wyświetlacz
- [5] - przycisk **START/PAUZA**
- [6] - symbol blokady drzwi
- [7] - symbol funkcji **Stop z Wodą**
- [8] - symbol funkcji **Wyłączenie Wirowania**
- [9] - symbol funkcji **Ciche Pranie**
- [10] - symbol funkcji **Łatwe Prasowanie**
- [11] - symbol funkcji **ECO**
- [12] - symbol funkcji **Blokada Przed Dziećmi**
- [13] - symbol funkcji **Płukanie Dodatkowe/Extra**
- [14] - symbol prania z opóźnieniem
- [15] - symbol funkcji **Prania**
- [16] - symbol funkcji **Paauza**
- [17] - sekcja czasu (orientacyjny czas do końca prania lub do rozpoczęcia prania)



UWAGA!
Przy włączaniu funkcji oraz podczas zmiany nastaw każdy przycisk należy nacisnąć i krótko przytrzymać (ok. 0,5 s). Dla ochrony wsadu tkaniny delikatne, jedwab, syntetyki, wełnę prać tylko na programach dla nich przeznaczonych. Załadunek ww. tkanin w ilości nie większej jak zalecane w tabeli, patrz str 2.



3. Wybór prania

- Włącz pralkę przyciskiem 

- Zapali się wyświetlacz LCD.

- **Wybierz program prania**
Programy i temperatura są opisane na panelu oraz w "Tabeli programów" Patrz str. 2.

- **Wybierz funkcje dodatkowe**
Funkcje dodatkowe są opisane w "tabeli programów" patrz: str. 2. Włączenie funkcji jest sygnalizowane symbolami na wyświetlaczu.

- Uwaga - W przypadku pozostawienia włączonej pralki wyświetlacz samoczynnie wygasza się po około 90 sekundach bezczynności. Aby włączyć wyświetlacz należy nacisnąć dowolny przycisk funkcji.

4. Start prania


- Naciśnij przycisk **START/PAUZA** jednokrotnie, aby rozpocząć cykl prania lub więcej razy, aby włączyć pranie z opóźnieniem.

- Włączenie prania z opóźnieniem jest szczegółowo opisane na stronie 15 instrukcji obsługi.

- Wyświetlacz pralki nie wygasza się w trakcie prania. Wyświetlacz wygasza się samoczynnie po zakończeniu prania.

5. Koniec prania

- Świeci się napis **END.**

- Wyłącz pralkę przyciskiem 



Uwaga! Kolejne pranie zaleca się uruchomić dopiero po wyłączeniu i ponownym włączeniu pralki.

- Otwórz drzwi pralki.

- Wyjmij odzież z pralki po wyjęciu odzieży nie zamykaj drzwi pralki - łatwiejsze wysychanie uszczelki bębna. Nie domykaj pojemnika na detergenty.

TABELA PROGRAMÓW PRANIA, FUNKCJE DODATKOWE PRALKI AWCN 10DA

WKP-1072 (11.01.2010)

Program	Uwagi dotyczące rodzaju wsadu	Temperatura	Kg	Stopień wypełnienia bębna	Łatwe prasowanie	ECO	Płukanie ekstra	Ciche pranie	Maksymalne obroty wirowania [obr/min]	Orientacyjny czas prania [godz.,min]
Codzienne 40	Program idealny dla niewielkich, codziennych porcji odzieży, np. sportowej odzieży, koszul.	40	3,0	1/2	-	+	+	+	1000	0:42
Bawełna 30	Lekko lub średnio zabrudzona bielizna pościelowa, obrusy, bielizna, ręczniki, koszule itd. bawełniane lub lniane.	30	6,0	Pelen bęben	+	+	+	+	1000	1:05
Bawełna 40		40	6,0	Pelen bęben	+	+	+	+	1000	1:14
Bawełna 60	Średnio zabrudzona bielizna pościelowa, obrusy, bielizna, ręczniki, koszule itd. bawełniane lub lniane.	60	6,0	Pelen bęben	+	+	+	+	1000	1:45
Bawełna 90	Bardzo mocno lub średnio zabrudzona bielizna pościelowa, obrusy, bielizna, ręczniki, koszule itd. bawełniane lub lniane. Program do bardzo mocno zabrudzonej odzieży. Dla lepszego efektu składa się z prania wstępnego i z prania zasadniczego.	90	6,0	Pelen bęben	+	+	+	+	1000	2:09
Bawełna 40/90		40/90	6,0	Pelen bęben	+	+	+	+	1000	2:27
Bawełna 60 INT	Mocno zabrudzona bielizna pościelowa, obrusy, bielizna, ręczniki, koszule itd. bawełniane lub lniane.	60	6,0	Pelen bęben	+	+	+	+	1000	2:30
Super krótkie	Pranie bardzo krótkie przeznaczone dla tkanin lekko zabrudzonych	30	2,0	1/3	-	-	+	+	1000	0:19
Wirowanie	Wirowanie dla tkanin bawełnianych (wirowanie bardzo intensywne).	-	6,0	Pelen bęben	+	-	-	-	1000	0:10
Płukanie	Tkaniny bawełniane-program służy do krochmalenia lub płukania z dodatkiem środków uszlachetniających (np. antyelektrostatycznych, zmiękczejących). Wirowanie jest intensywne.	-	6,0	Pelen bęben	+	*	*	+	1000	0:20
Odpompowanie	Tylko odpompowanie wody - bez wirowania	-	6,0	Pelen bęben	-	-	-	-	-	0:02
Płukanie delikatne	Tkaniny delikatne, syntetyki itp.-program służy do płukania z dodatkiem środków uszlachetniających (jak wyżej). Dla tkanin bardzo delikatnych należy bezwzględnie zredukować obroty.	-	2,0	1/3	-	+	+	+	600	0:16
Wirowanie delikatne	Wirowanie dla tkanin delikatnych	-	2,0	1/3	-	-	-	-	600	0:03
Delikatne 30	Pranie tkanin bardzo delikatnych. Program po zakończeniu prania nie odpompowuje wody - Stop z wodą. Nie należy zbyt długo pozostawiać prania w wodzie. Przed wyjęciem wypranej odzieży należy włączyć program Odpompowanie.	30	2,0	1/3	-	+	+	+	600	1:10
Delikatne Zimna Woda		-	2,0	1/3	-	+	+	+	600	1:10
Wełna 40	Uwaga! Nie prać odzieży wełnianej, która na etykiecie posiada symbole zakazujące prania w pralce.	40	2,0	1/3	-	+	+	+	600	1:09
Wełna 30		30	2,0	1/3	-	+	+	+	600	1:03
Syntetyki 60	Pranie lekko lub średnio zabrudzonej delikatnej odzieży syntetycznej (bluzki, koszule, fartuchy) z poliestru (Diolen, Trevira), poliamidu (Perlon, Nylon) lub mieszanek syntetyczno-bawełnianych.	60	3,0	1/2	+	+	+	+	600	1:24
Syntetyki 40		40	3,0	1/2	+	+	+	+	600	1:03
Syntetyki 30		30	3,0	1/2	+	+	+	+	600	0:56

„* - funkcja nie zmienia ilości płukań lecz czas ich trwania”.